

# 四郷小学校 福祉体験

実施日：令和5年12月12日（火）5、6限目（13時45分～）

※社協・まち協…13:30 四郷小職員玄関前集合

対象：4年生（1クラス26名）



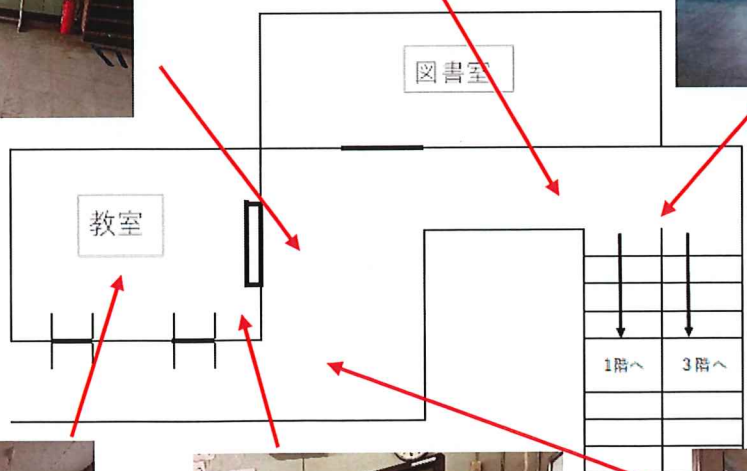
出席者：社協2名（中西、勢力）、まち協2～3名（多田会長、岡田事務局長、里中副会長）  
学校（成守先生）

## 当日の日程・内容

13:40～準備

- ・図書室の机移動・UDグッズ設置（シャンプー、牛乳パック、サランラップ、缶）
- ・廊下に机設置
- ・点字ブロック（授業で使用後に設置）場所：廊下（階段手前）

<p><b>5限目</b> 13:45～14:30（45分） 【場所】教室（2階）</p>	<p>①UDの話、視覚障がい者の理解、体験説明（25分） ②アイマスク体験（20分）</p>
<p><b>6限目</b> 14:40～15:25（45分） 【場所】教室、図書室、階段</p>	<p>③アイマスク体験（20分） ④感想・振り返り（社協、まち協）（25分） ※時間が余った場合は、まとめの時間として先生が対応</p>

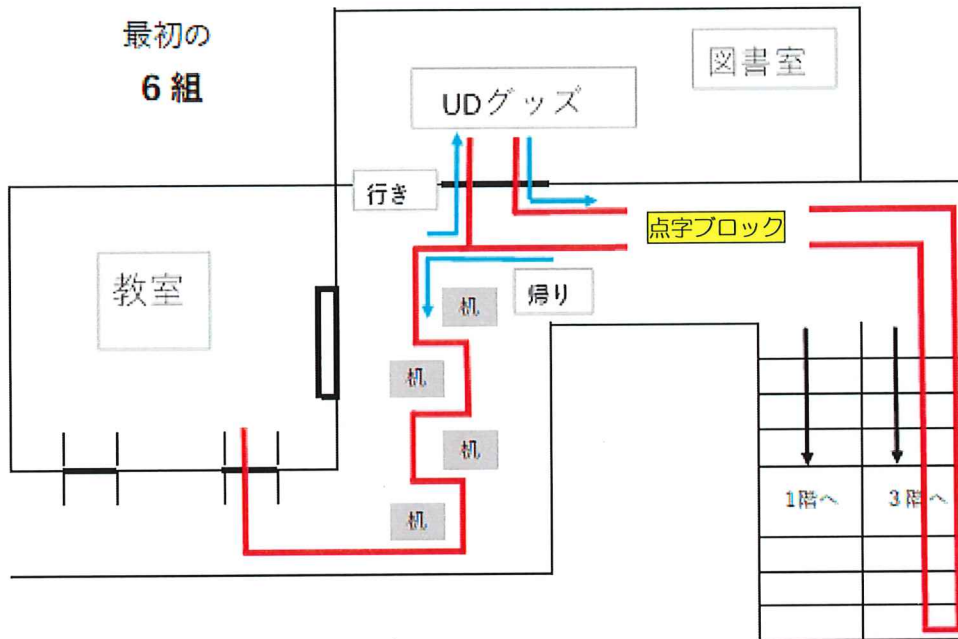


## アイマスク体験

- ・隣の席とペアになる（13組）
- ・UDグッズは図書室に並べて、アイマスクをつけた状態で触ってもらう。
- ・廊下にある机を障害物として設置。
- ・階段は最初にスタートした6組（座席の前の2列）が3階へ。後からスタートした7組（3列目以降）は1階へ。

### 最初の6組

教室 → 廊下 → 図書室 → 階段で3階へ（3階でUターン） → 廊下 → 教室



### 後の7組

教室 → 廊下 → 階段で1階へ（1階でUターン） → 図書室 → 廊下 → 教室

